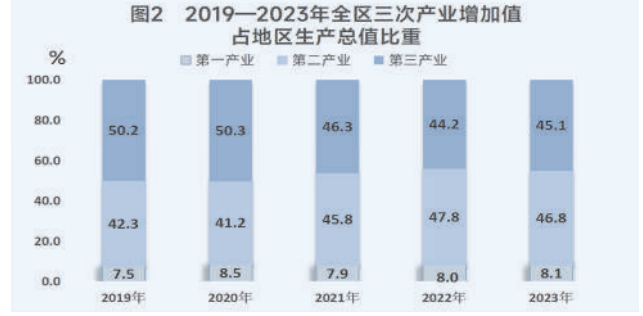
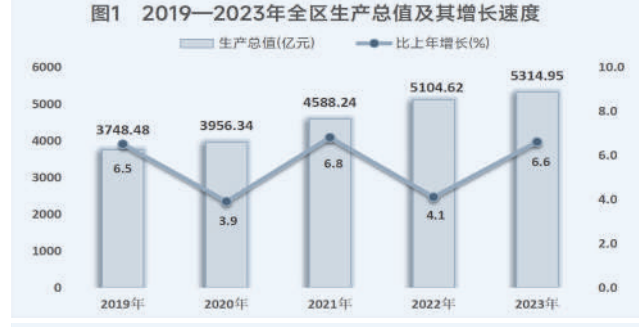


宁夏回族自治区2023年国民经济和社会发展统计公报

宁夏回族自治区统计局 国家统计局宁夏调查总队 2024年4月29日

2023年是全面贯彻落实党的二十大精神的开局之年,是三年新冠疫情防控转段后经济恢复发展的一年。面对复杂严峻的经济形势和艰巨繁重的发展改革任务,全区上下全面学习贯彻党的二十大精神和习近平总书记视察宁夏重要讲话指示批示精神,认真贯彻党中央、国务院决策部署,坚持稳中求进工作总基调,完整、准确、全面贯彻新发展理念,高效统筹发展和安全,着力推动高质量发展,先行区建设取得重大进展,社会主义现代化美丽新宁夏建设迈出坚实步伐。

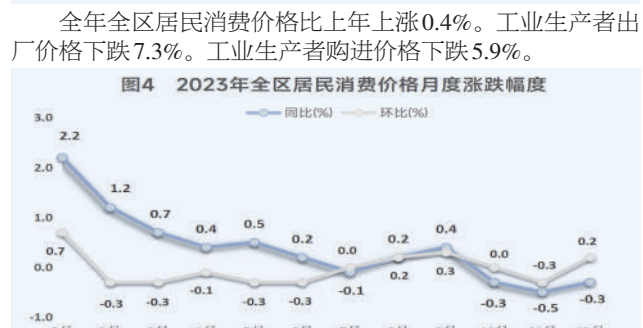
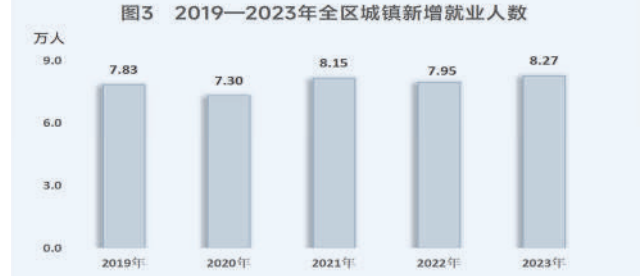
一、综合 初步核算,全年全区实现生产总值5314.95亿元,按不变价格计算,比上年增长6.6%。其中,第一产业增加值428.10亿元,增长7.7%;第二产业增加值2487.24亿元,增长8.5%;第三产业增加值2399.61亿元,增长4.7%。第一产业增加值占地区生产总值比重为8.1%,第二产业增加值比重为46.8%,第三产业增加值比重为45.1%。按常住人口计算,人均地区生产总值72957元,比上年增长6.3%。



年末全区常住人口729万人,比上年末增加1万人,其中,城镇常住人口491万人,占常住人口比重(常住人口城镇化率)为67.31%。全年出生人口7.3万人,出生率为10.02‰;死亡人口4.8万人,死亡率为6.59‰;自然增长率为3.43‰。

表1 2023年年末全区人口及其结构。包含年末常住人口、城镇人口、乡村人口、性别、年龄结构等数据。

全年全区城镇新增就业人数8.27万人,农村劳动力转移就业83.56万人。全区农民工总量106.7万人,比上年增长2.8%。其中,外出农民工83.1万人,增长4.7%;本地农民工23.6万人,下降3.3%。



新兴产业快速增长。高技术产业发展强劲。全年全区规模以上工业中,高技术制造业增加值比上年增长44.5%,占规模以上工业增加值的比重为10.0%;装备制造业增加值增长38.6%,占规模以上工业增加值的比重为12.6%。新动能投资加快增长。全区工业技改投资比上年增长6.4%,占固定资产投资(不含农户)的比重为13.1%;高技术产业投资增长44.1%,占固定资产投资(不含农户)的比重为11.8%。互联网经济增势平稳。全区网上零售额174.9亿元,按可比口径计算,比上年增长2.1%。

城乡区域协调发展稳步推进。年末全区常住人口城镇化率为67.31%,比上年末提高0.97个百分点;城乡居民人均可支配收入比为2.39,比上年缩小0.06个百分点。绿色转型发展迈出新步伐。全年全区可再生能源装机容量3946.7万千瓦,占总装机容量比重为54.5%。可再生能源发电量598.7亿千瓦时,比上年增长15.4%,发电量的比重为25.9%。全年“黄河干流宁夏段入境出境断面水质均为Ⅱ类优,地表水国控考核断面达到或好于Ⅲ类水质比例为80.0%。5个地级城市环境空气质量平均优良天数为294天,比例为80.5%。细颗粒物(PM2.5)平均浓度为29微克/立方米,比上年下降3.3%;可吸入颗粒物(PM10)平均浓度为66微克/立方米,增长3.1%。

二、农业 全年全区粮食播种面积1040.84万亩,比上年增长0.2%。其中,稻谷播种面积30.17万亩,减少13.89万亩;小麦播种面积103.35万亩,减少18.69万亩;玉米播种面积585.30万亩,增加36.91万亩;马铃薯播种面积116.16万亩,减少4.86万亩。蔬菜播种面积200.47万亩,增加6.39万亩。油料播种面积45.19万亩,增加5.19万亩。瓜果播种面积96.22万亩,增加17.94万亩。枸杞播种面积39.26万亩,减少2.75万亩。年末果园面积144.16万亩,减少12.08万亩,其中,葡萄园面积47.19万亩,减少0.46万亩。

全年全区粮食总产量378.80万吨,比上年增加2.97万吨,增长0.8%。其中,夏粮产量23.90万吨,减产14.2%;秋粮产量354.90万吨,增产2.0%。全年稻谷产量16.20万吨,减产31.5%;小麦产量23.45万吨,减产14.0%;玉米产量294.89万吨,增产6.6%。马铃薯产量(折粮)29.99万吨,减产8.0%。



全年全区蔬菜及食用菌产量544.54万吨,比上年增长3.1%;瓜果产量250.26万吨,增长24.4%;葡萄产量19.92万吨,下降4.5%;红枣产量9.81万吨,增长1.5%;枸杞产量7.66万吨,下降11.3%;油料产量4.61万吨,增长1.3%。其中,猪肉产量8.59万吨,下降5.0%;牛肉产量14.42万吨,增长15.6%;羊肉产量15.11万吨,增长21.1%;禽肉产量3.08万吨,增长20.8%。禽蛋产量12.70万吨,下降3.9%。牛奶产量430.63万吨,增长25.7%。水产品产量17.51万吨,增长2.7%。年末全区生猪存栏79.16万头,增长6.6%;肉牛存栏154.67万头,增长4.2%;奶牛存栏91.96万头,增长9.9%;羊存栏720.54万只,增长1.4%;活家禽存栏1403.23万只,下降7.2%。全年生猪出栏103.78万头,下降6.3%;牛肉出栏87.75万头,增长15.2%;羊出栏843.25万只,增长20.1%;活家禽出栏1466.28万只,增长20.6%。

表2 2023年全区主要农林牧渔业产品产量及其增长速度。表格列出了粮食、蔬菜、水果、肉类、水产品等产量及增长率。

三、工业和建筑业 全年全区工业增加值2130.13亿元,比上年增长10.3%。规模以上工业增加值增长12.4%。在规模以上工业中,分经济类型看,国有控股企业增加值增长5.9%;股份制企业增长12.4%,外商及港澳台商投资企业增长23.5%;私营企业增长12.8%。分门类看,采矿业增长8.9%,制造业增长15.8%,电力、热力、燃气及水生产和供应业增长15.4%。全年全区规模以上工业企业利润377.4亿元,比上年下降8.7%。分经济类型看,国有控股企业利润211.6亿元,比上年增长13.7%;股份制企业281.7亿元,下降9.2%;外商及港澳台商投资企业59.3亿元,增长7.0%;私营企业84.0亿元,下降43.6%。分门类看,采矿业利润102.0亿元,比上年下降8.6%;制造业178.2亿元,下降33.3%;电力、热力、燃气及水生产和供应业97.1亿元,增长181.7%。全年规模以上工业企业每百元营业收入中的成本为85.91元,比上年增长0.72元;营业收入利润率为4.77%,下降0.24个百分点。年末规模以上工业企业资产负债率为67.0%,比上年末上升1.8个百分点。

年末全区发电装机容量7242.7万千瓦,比上年末增长11.9%。其中,火电装机容量3313.4万千瓦,增长0.3%;水电装机容量426万千瓦,与上年持平;风电装机容量1463.6万千瓦,增长0.5%;太阳能发电装机容量2136.6万千瓦,增长34.9%。

表3 2023年全区主要工业产品产量及其增长速度。表格列出了原煤、发电量、焦炭、铝锭、农用化肥、精甲醇、电石、水泥、铁合金、乳制品、金属切削机床等产量及增长率。

全年全区具有资质等级的总承包和专业承包建筑业企业完成建筑业总产值741.55亿元,增长2.2%。

四、服务业 全年全区批发和零售业增加值228.91亿元,比上年增长5.1%;交通运输、仓储和邮政业增加值251.75亿元,增长9.4%;住宿和餐饮业增加值61.71亿元,增长12.1%;金融业增加值385.40亿元,增长6.4%;房地产业增加值198.69亿元,增长0.5%;信息传输、软件和信息技术服务业增加值185.04亿元,增长9.9%;租赁和商务服务业增加值72.46亿元,增长3.3%。

全年全区货物运输总量5.5亿吨,比上年增长13.1%;货物运输周转量947.0亿吨公里,增长8.4%。全区旅客运输总量0.4亿人,增长43.4%;旅客运输周转量128.3亿人公里,增长103.2%。

表4 2023年全区各种运输方式完成运输量及其增长速度。表格详细列出了公路、铁路、水运、航空等运输方式的运量和周转量。

全年全区邮政业寄递业务量累计完成2.2亿件,比上年增长16.1%。邮政业完成邮政函件业务200.9万件,包裹业务8.4万件,快递业务量1.3亿件,快递业务收入19.3亿元。全年完成电信业务总量116.4亿元,比上年增长21.4%。年末移动电话基站数116.3万个,其中4G基站3.9万个,5G基站1.7万个。(固定)互联网宽带接入用户373.0万户,比上年增加23.6万户。移动互联网用户813.5万户,比上年增加25.6万户;移动互联网用户接入流量20.8亿GB,比上年增长15.1%。



五、固定资产投资 全年全区全社会固定资产投资比上年增长5.0%。固定资产投资(不含农户)增长5.5%。

在固定资产投资(不含农户)中,第一产业投资比上年下降14.2%,第二产业投资增长15.3%,第三产业投资下降3.0%。工业投资增长15.5%,占固定资产投资(不含农户)的比重为53.6%。基础设施投资下降9.2%,占固定资产投资(不含农户)的比重为15.4%。民间固定资产投资1131.96亿元,占固定资产投资(不含农户)的比重为57.7%。

表5 2023年分行业固定资产投资(不含农户)增长速度。表格列出了各行业投资额及增长率，包括农林牧渔、制造业、建筑业、批发零售业等。

表6 2023年全区房地产开发和销售主要指标及其增长速度。表格列出了房地产开发投资、房屋竣工面积、商品房销售面积等指标及其增长率。

六、国内贸易 全年全区社会消费品零售总额1354.95亿元,比上年增长1.2%。按经营地统计,城镇消费品零售额1179.64亿元,增长1.4%;乡村消费品零售额175.31亿元,下降0.2%。按消费形态统计,商品零售额1171.43亿元,下降0.1%;餐饮收入183.52亿元,增长10.8%。



在限额以上单位商品零售额中,粮油、食品类零售额比上年下降2.1%,饮料类增长20.0%,烟酒类增长12.3%,服装、鞋帽、针纺织品类增长11.5%,化妆品类下降11.0%,金银珠宝类增长16.1%,日用品类下降12.0%,家用电器和音像器材类增长1.3%,中西药品类下降0.3%,文化办公用品类增长2.5%,家具类下降36.3%,通讯器材类增长41.9%,石油及制品类下降15.1%,汽车类增长14.0%。

七、对外经济 全年全区货物进出口总额205.41亿元,比上年下降4.3%。其中,出口149.81亿元,下降7.0%;进口55.60亿元,增长3.8%。对“一带一路”共建国家进出口总额69.79亿元,比上年增长7.8%。其中,出口60.74亿元,下降0.4%;进口9.04亿元,增长137.8%。

表7 2023年全区主要商品出口金额及其增长速度。表格列出了枸杞、泰乐菌素、维生素C及其衍生物等商品的出口额及增长率。

全年全区外商直接投资新设立企业23家,比上年增长4.6%。实际使用外商直接投资金额4.13亿美元,增长20.3%。

八、财政 全年全区一般公共预算总收入851.72亿元,比上年增长11.2%。其中,地方一般公共预算收入502.26亿元,增长9.2%。在地方一般公共预算收入中,税收收入353.16亿元,增长15.1%,占地方一般公共预算收入的70.3%。全区一般公共预算支出1751.45亿元,比上年增长10.3%。



表8 2023年年末全区金融机构存款余额及其增长速度。表格列出了本外币各项存款、贷款余额、不良贷款率等数据。

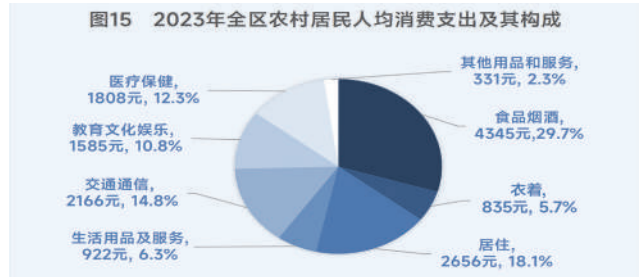
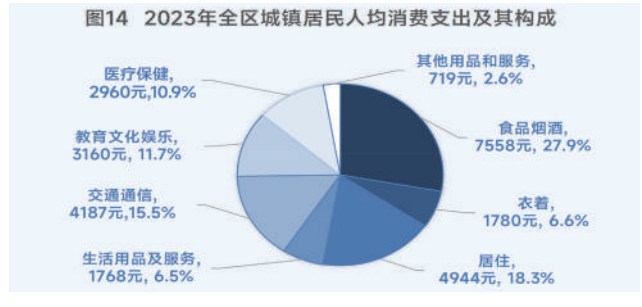
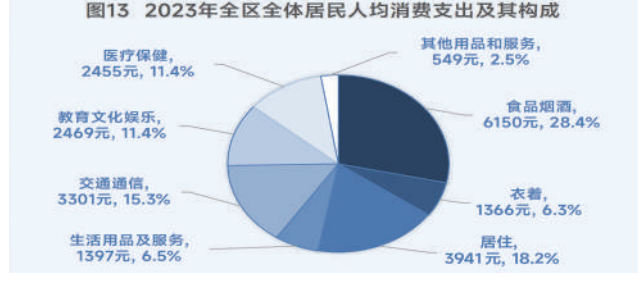
年末全区共有上市公司17家,总股本213.46亿股,总市值1859.12亿元,比上年末增长14.8%。其中,流通市值1763.15亿元,增长82.9%。全年证券交易额12305.17亿元,增长1.8%。年末全区在全国中小企业股份转让系统挂牌公司31家,比上年末下降22.5%。

年末全区共有省级营业性保险分公司25家,全年实现保费收入244.59亿元,比上年增长13.3%。其中,财产险收入79.31亿元,增长12.0%;寿险收入123.26亿元,增长20.5%;健康险收入36.30亿元,增长0.5%;意外伤害险收入5.72亿元,下降12.5%。支付各类赔款和给付93.06亿元,增长29.0%。其中,财产险赔付53.20亿元,增长23.2%;寿险业务赔付26.46亿元,增长65.6%;健康险赔付10.62亿元,下降2.1%;意外伤害险赔付2.78亿元,增长29.3%。

九、居民收入消费和社会保障 全年全区全体居民人均可支配收入31604元,比上年增长6.8%。按常住地分,城镇居民人均可支配收入42395元,增长5.5%;农村居民人均可支配收入17772元,增长8.2%。



全年全区全体居民人均消费支出21629元,比上年增长13.0%。其中,人均服务性消费支出9082元,增长17.5%,占居民人均消费支出的比重为42.0%。按常住地分,城镇居民人均消费支出27076元,增长11.8%;农村居民人均消费支出14649元,增长14.2%。全区居民恩格尔系数为28.4%,其中,城镇为27.9%,农村为29.7%。



年末全区参加城镇职工基本养老保险人数292万人,比上年末增加8.21万人。参加城乡居民基本养老保险人数232.09万人,减少3.8万人。参加基本医疗保险人数666.64万人,比上年增加3.83万人,其中参加职工基本医疗保险人数169.14万人,增加6.77万人,参加城乡居民基本医疗保险人数497.5万人,减少2.94万人。参加失业保险人数122.52万人,增加5.09万人。参加工伤保险人数148.51万人,增加1.18万人,其中参加工伤保险的农民工52.57万人,增加5.81万人。参加生育保险人数118.95万人,增加4.87万人。年末全区共有7.5万人享受城市最低生活保障,36.7万人享受农村最低生活保障,0.8万人享受农村特困人员救助供养,全年临时救助9.8万人次。全年领取国家定期抚恤金、定期生活补助金的退役军人和其他优抚对象17944人。

十、教育、科学技术和文化体育 年末全区各级各类学校3265所(含小学教学点377所),教职工126848人。全年区学前教育毛入园率91.96%,小学学龄人口入学率100%,初中阶段毛入学率105.64%,高中阶段毛入学率94.85%,高等教育毛入学率60.3%,九年义务教育巩固率为100.45%。

表9 2023年全区各级教育招生、在校生、毕业生人数。表格列出了普通高等学校、成人高等学校、中等职业学校等各级教育的招生、在校和毕业生人数。

全年全区登记自治区级科技成果1249项,比上年增长55.7%。其中,基础理论成果360项,应用技术成果865项,软科学成果24项。专利授权量10363件,下降16.8%。其中,发明专利授权量1522件,增长26.4%。截至年末,有效专利48213件,其中境内有效发明专利6527件。每万人发明专利拥有量8.97件。全年商标注册11616件,比上年下降27.7%。全年共签订技术合同4149项,技术合同成交额40.5亿元,比上年增长17.8%。

年末全区拥有国家级工程技术研究中心3个,自治区级工程技术研究中心106个;国家级重点实验室3个,自治区级重点实验室45个(含省部共建国家重点实验室培育基地2个);自治区级产业技术创新中心5个,自治区级临床医学研究中心33个,自治区级技术创新中心549个;国家级企业(集团)技术中心(含分中心)9个,自治区级企业(集团)技术中心101个;自治区工程研究中心64个,其中国家地方联合工程研究中心26个。

全年全区运动员参加国际国内比赛共取得金牌65枚,银牌45枚,铜牌32枚。全年有2人获得国家国际级运动健将等级称号,9人获得国家级运动健将等级称号,309人获得国家一级运动员等级称号,1035人获得国家二级运动员等级称号,8人获得国家裁判员等级称号,136人获得国家一级裁判员等级称号。(下转第五版)